



タマROM週案 マニュアル



3年1組
岡山 三郎

5年1組
新学 五郎 先生

3)【ログイン】ボタンを押してログインします。

ログイン

クラス

担任

ログイン

【お問い合わせ】
■タマロムサポートセンター
ナビダイヤル：075-581-6189
AM 9:00 ~ PM 17:00

- クラスの追加
- クラスの削除
- クラスの復元
- データフォルダの変更



① はじめに、クラス情報を登録します



終了

タマROM クラスの追加

クラス個別の設定

(学級担任以外の時)専科として設定する。①

5 年 組 (5文字以内, 設定後の変更不可)

担任 先生 (10文字以内)

パスワード (8文字以内) 秘密の質問 あなたの好きな食べ物は?

パスワードの確認 秘密の答え (16文字以内) ②

年間計画を取り込む 教科書の設定へ進む キャンセル

クラスの追加

クラスの削除

クラスの復元

データフォルダの変更

クラスの新規登録をキャンセルします。

タマROM
サポートサイトバージョン
情報の確認

終了

タマROM クラスの追加

期区分 3学期制

教科書の設定

3年	国語	書写	社会	算数	理科	生活	音楽	図工	家庭	外国語	道徳
6年	光村	光村	教出	啓林	大日		教出	開隆	開隆	東書	日文

② 教科書準拠を選択します

① 「期区分」で学期制を選択してください。(あとで変更ができないため、ご注意ください)

② 各教科の使用する教科書会社を選択してください。

③ 登録ボタンをクリック!

戻る

登録

キャンセル

クラスの追加

クラスの削除

クラスの復元

データフォルダの変更

週案

行事

時間割

③ 学期の期間設定をします

変更

ログアウト

「Ⅰ. 学期の設定」→「Ⅱ. 科目の登録」→「Ⅲ. 時間割の登録」→「Ⅳ. 標準時数/設定」の順に進みます。
 時間割の登録が完了したら、「時間割の確定」にチェックを入れます。

時間割の確定

Ⅰ. 学期の設定

学期の設定

Ⅲ. 時間割の登録

時間割 1 期間 2020年 4月 7日 ~ 2020年 7月17日

時間割 設定 取

Ⅳ. 標準時数の設定(年間)

月の標準時数の設定 表示モード 標準時数

Ⅱ. 科目の登録

科目の登録

- 国語
- 書写
- 社会
- 算数
- 理科
- 音楽
- 図工
- 体育
- 道徳
- 特活
- 総合
- 外国語

	月				
1					
2					
3					
4					
5					
6					

学期の期間設定

各学期の期間を設定してください。
夏休みと冬休みを含めずに設定してください。

期区分 3学期制

1学期 2020年 4月 7日 ~ 2020年 7月17日

2学期 2020年 9月 1日 ~ 2020年12月24日

3学期 2021年 1月 8日 ~ 2021年 3月24日

保存して閉じる

(時数)	1	2	3	年間
語	77	80	53	210
写	13	14	8	35
語計	90	94	61	245
会	33	35	22	90
数	65	68	42	175
科	38	41	26	105
楽	23	23	14	60
工	24	23	13	60
育	38	41	26	105
1	311	325	204	840
徳	13	14	8	35
活	13	14	8	35
合	27	27	16	70
国語	13	14	8	35
時数	377	394	244	1015

初期値に戻す クリア

印刷 Excel出力
 保存 取消

④ 科目登録をします

「Ⅰ. 学期の設定」→「Ⅱ. 科目の登録」→「Ⅲ. 時間割の登録」→「Ⅳ. 標準時数の設定」を行います。
 時間割の登録が完了したら、「時間割の確定」にチェックを入れます。

Ⅰ. 学期の設定

学期の設定

Ⅱ. 科目の登録

科目の登録

委員会活動 国語

児童会 書写

その他 社会

算数

理科

音楽

図工

体育

道徳

学活

総合

外国語

クラブ活動

科目の登録

科目の登録

科目名	固定の科目名	集計する行	専科の科目
国語	国語	<input type="checkbox"/>	<input type="checkbox"/>
書写	書写	<input type="checkbox"/>	<input type="checkbox"/>
国語計	国語計	<input checked="" type="checkbox"/>	<input type="checkbox"/>
社会	社会	<input type="checkbox"/>	<input type="checkbox"/>
算数	算数	<input type="checkbox"/>	<input type="checkbox"/>
理科	理科	<input type="checkbox"/>	<input type="checkbox"/>
音楽	音楽	<input type="checkbox"/>	<input type="checkbox"/>
図工	図工	<input type="checkbox"/>	<input type="checkbox"/>
体育	体育	<input type="checkbox"/>	<input type="checkbox"/>
計1		<input checked="" type="checkbox"/>	<input type="checkbox"/>
道徳	道徳	<input type="checkbox"/>	<input type="checkbox"/>
学活		<input type="checkbox"/>	<input type="checkbox"/>
総合		<input type="checkbox"/>	<input type="checkbox"/>
外国語	外国語	<input type="checkbox"/>	<input type="checkbox"/>
計2		<input checked="" type="checkbox"/>	<input type="checkbox"/>
クラブ活動		<input type="checkbox"/>	<input type="checkbox"/>
委員会活動		<input type="checkbox"/>	<input type="checkbox"/>
児童会		<input type="checkbox"/>	<input type="checkbox"/>
その他		<input type="checkbox"/>	<input type="checkbox"/>
		<input type="checkbox"/>	<input type="checkbox"/>

▲ 行移動

▼ 行移動

・科目名を変更することで、表示する科目名を変更することができます。

・科目名の文字数は5文字まで入力できます。

・固定の科目名の設定されている科目は

画面変更使用

集計されて

専科の

チェック

「*」

←
 ①科目名の項目を増やしたり、変更したりすることが可能です(行事、児童会活動、クラブ活動等)

②3列目の「集計する行」にチェックを付けるとチェックが付いている行間の集計が可能になります。

③行移動も「▲」「▼」ボタンで可能です

時間割の確定

の設定(年間)

表示モード

標準時数

2 3 年間

210

35

245

90

175

105

80

80

105

35

35

70

35

1015

ア

Excel出力

保存

取消

週案

行事

時間割

年間計画

設定変更

ログアウト

「Ⅰ. 学期の設定」→「Ⅱ. 科目の登録」→「Ⅲ. 時間割の登録」→「Ⅳ. 標準時数の設定」を行います。
時間割の登録が完了したら、「時間割の確定」にチェックを入れます。

 時間割の確定

Ⅰ. 学期の設定

学期の設定

Ⅱ. 科目の登録

科目の登録

クラブ活動

国語

総合

書写

外国語

社会

算数

理科

音楽

図工

家庭

体育

道徳

学活

行事

児童会活動

Ⅲ. 時間割の登録

時間割 1

期間

2021年 4月 6日

～

2021年 7月16日

時間割

設定

取込

クリア

出力・読込

時限の分割

2分割

3分割

クリア

	月	火	水	木	金	土
1	国語	総合	理科	算数	道徳	
2	算数	国語	算数	図工	算数	
3	外国語	算数	書写			
4	理科	社会	図工			
5	体育	家庭	社会			
6	体育	家庭	児童会活動			

Ⅳ. 標準時数の設定(年間)

月の標準時数の設定

表示モード

標準時数

(学期/時数)	1	2	3	年間
国語	54	56	35	145
書写	11	12	7	30
国語計	65	68	42	175
社会	38	39	23	100
算数	65	68	42	175
理科	38	41	26	105
音楽	18	19	13	50

⑤ 時間割を入力します
左のアイコン(教科等)をクリックして
該当する時間割の枠をクリック!
間違えた場合は右クリックして
「クリア」を押すと消すことができます

保存

取消

週案

行事

時間割

年間計画

設定変更

ログアウト

「Ⅰ. 学期の設定」→「Ⅱ. 科目の登録」→「Ⅲ. 時間割の登録」→「Ⅳ. 標準時数の設定」を行います。
時間割の登録が完了したら、「時間割の確定」にチェックを入れます。

 時間割の確定

Ⅰ. 学期の設定

学期の設定

時間割 1

期間

2020年 4月 7日

～

2020年 7月 17日

Ⅲ. 時間割の登録

時間割

時限の分割

設定

取込

クリア

出力・読込

2分割

3分割

クリア

Ⅳ. 標準時数の設定(年間)

月の標準時数の設定

表示モード

標準時数

(学期/時数)	1	2	3	年間
国語	77	80	53	210
書写	13	14	8	35
国語計	90	94	61	245
社会	33	35	22	90
	65	68	42	175
	38	41	26	105
	23	23	14	60
	24	23	13	60
	38	41	26	105
	311	325	204	840
	13	14	8	35
	13	14	8	35
	27	27	16	70
	13	14	8	35
	377	394	244	1015

※ 時間割の機能について

①時間割は25パターン登録可能

②「時間割1」に基本の時間割を作成しておくで「時間割2」以降は「取込」ボタンを押すと時間割1を反映させること等が可能です

③「時限の分割」はモジュール授業に対応できる機能です。

「2分割」「3分割」をクリックし、分割したい時間をクリックするだけでOK。あとは該当する教科を入れてください。

国語

書写

社会

算数

理科

音楽

図工

体育

道徳

特活

総合

外国語

印刷

Excel出力

保存

取消

週案 行事 **時間割** 年間計画

設定変更 ログアウト

「Ⅰ. 学期の設定」→「Ⅱ. 科目の登録」→「Ⅲ. 時間割の登録」→「Ⅳ. 標準時数の設定」を行います。
時間割の登録が完了したら、「時間割の確定」にチェックを入れます。

時間割の確定

Ⅲ. 時間割の登録

学期の設定 時間割 1 期間 2020年 4月 7日 ~ 2020年 7月17日

Ⅳ. 標準時数の設定(年間)

月の標準時数の設定 表示モード 標準時数

(学期/時数)	1	2	3	年間
国語	77	80	53	210
書写	13	14	8	35
国語計	90	94	61	245
社会	33	35	22	90
算数	65	68	42	175
理科	38	41	26	105
音楽	23	23	14	60
図工	24	23	13	60
体育	38	41	26	105
計1	311	325	204	840
道徳	13	14	8	35
特活	13	14	8	35
総合	27	27	16	70
外国語	13	14	8	35
総時数	377	394	244	1015

初期値に戻す クリア

⑥ 標準時数の設定
各教科の標準時数を変更、修正することも可能です。(月毎の計画も立てられます)

※時間割の設定が終了しましたら最後に必ず「**時間割の確定**」にチェックを!
(ここにチェックを入れると週案ボタンが押せるようになります)

Ⅱ. 科目の登録

科目の登録

道徳	6					
特活						
総合						
外国語						

印刷 Excel出力

保存 取消

週案

行事

時間割

年間計画

設定変更
CLICK

ログアウト

クラス設定

教科書設定

道徳重点目標

教科別指導計画

年間計画の取込

データ保存設定

教科 国語

単元の使用

単元のロック

めあての設定

全選択

全解除

全選択

全解除

めあて名

時数

相手の伝えたいことや自分が聞きたいことを中心に捉えようとする
ことができる。

1

使用	自作	学期	予実 定施 月	単元名	時数	単 元の ク の
<input checked="" type="checkbox"/>		1	4	こんなところが同じだね	1	<input type="checkbox"/>
<input checked="" type="checkbox"/>		1	4	春のうた	1	<input type="checkbox"/>
<input checked="" type="checkbox"/>		1	4	白いぼうし	7	<input type="checkbox"/>
<input checked="" type="checkbox"/>		1	4	図書館の達人になろう	1	<input type="checkbox"/>
<input checked="" type="checkbox"/>		1	4	漢字の組み立て	2	<input type="checkbox"/>
<input checked="" type="checkbox"/>		1	4	漢字辞典の使い方	2	<input type="checkbox"/>
<input checked="" type="checkbox"/>		1	4	春の楽しみ		
<input checked="" type="checkbox"/>		1	4	聞き取りメモのくふう		
<input checked="" type="checkbox"/>		1	5	漢字の広場①		
<input checked="" type="checkbox"/>		1	5	アップとルーズで伝える		
<input checked="" type="checkbox"/>		1	5	カンジューはかせの都道府県		
<input checked="" type="checkbox"/>		1	5	お礼の気持ちを伝えよう		
<input checked="" type="checkbox"/>		1	6	漢字の広場②		
<input checked="" type="checkbox"/>		1	6	一つの花		
<input checked="" type="checkbox"/>		1	6	つなぎ言葉のはたらきを知		
<input checked="" type="checkbox"/>		1	6	短歌・俳句に親しもう(一)		
<input checked="" type="checkbox"/>		1	6	【じょうほう】要約するとき		
<input checked="" type="checkbox"/>		1	6	新聞を作ろう	12	<input type="checkbox"/>

⑦ 単元の入れ替えや単元の挿入をする画面の
ご案内です。

単元の入れ替えは下記のボタンを使用するだけ!
何か新規で入れる場合は

- 1) 単元挿入
- 2) 空欄の行に単元名と時数を直接入力
- 3) めあてを事前に登録しておけば自動で週案に反映します。

単元挿入

単元削除

▲ 単元移動 ▼

▲ 期移動 ▼

最新の単元に更新

初期値に戻す

保存

取消

週案 行事 時間割 年間計画

表示する月

4月 5月 6月 7月 8月 9月

日	曜日	休	行事
1	(木)	<input type="checkbox"/>	
2	(金)	<input type="checkbox"/>	
3	(土)	<input checked="" type="checkbox"/>	
4	(日)	<input checked="" type="checkbox"/>	
5	(月)	<input type="checkbox"/>	
6	(火)	<input type="checkbox"/>	
7	(水)	<input type="checkbox"/>	
8	(木)	<input type="checkbox"/>	
9	(金)	<input type="checkbox"/>	
10	(土)	<input checked="" type="checkbox"/>	
11	(日)	<input checked="" type="checkbox"/>	

行事登録

行事情報は1日に最大3つまで登録できます。
「<」「>」ボタンで行事情報を切り替えて保存してください。

日付 2020年 4月 6日 休日 行事の切り替え < 1/3 >

行事情報1

行事名 始業式

一日に及ぶ行事のため、通常の授業を行わない。

道徳項目

<input type="checkbox"/> 1(自律)	<input type="checkbox"/> 2(正直)	<input type="checkbox"/> 3(節度)	<input type="checkbox"/> 4(個性)
<input type="checkbox"/> 5(努力)	<input type="checkbox"/> 6(真理)	<input type="checkbox"/> 7(親切)	<input type="checkbox"/> 8(感謝)
<input type="checkbox"/> 9(礼儀)	<input type="checkbox"/> 10(友情)	<input type="checkbox"/> 11(寛容)	<input type="checkbox"/> 12(規則)
<input type="checkbox"/> 13(公正)	<input type="checkbox"/> 14(勤労)	<input type="checkbox"/> 15(家族)	<input type="checkbox"/> 16(学校)
<input type="checkbox"/> 17(伝統)	<input type="checkbox"/> 18(国際)	<input type="checkbox"/> 19(生命)	<input type="checkbox"/> 20(自然)
<input type="checkbox"/> 21(感動)	<input type="checkbox"/> 22(生きる)		

設定タグ

◆(キャリア)

閉じる

ダブルクリックする
)行事を変更できま

ボタンから変更を
日付の変更が可

「Excel出力」から
年間・年間の行事
出力できます。
出しボタンで、行事
出力します。
込みボタンで、行
を読み込みます。

Ⓢ 行事予定の設定
行事を入れる日付の枠を
ダブルクリックして登録!
 ※「一日に及ぶ行事のため、通常
 の授業を行わない」にチェックを入
 れておくと自動で週案がスライドし
 ていきます。
 ※休日(臨時休校や振替休日等)
 の設定は「休」の欄にチェックを入
 れるだけでOK
 ※行事の移動も簡単にできます

行事 書き出し 行事 読み込み

行事移動

行事登録

印刷 Excel出力

保存 取消



※右クリックで、他の時間との入れ替え、単元・めあての挿入や削除ができます。




子期 1子期 【第5週】5月3日～5月9日 今週 ● 予定 ○ 実施 表示モード + -

週案設定 週案のクリア 時間割の読込 予定から貼付 予定を参照 実施を参照 メモ

	5月3日(月)	5月4日(火)	5月5日(水)	5月6日(木)	5月7日(金)
行事	憲法記念日	みどりの日	こどもの日		

学期	予定/週	実施/週	+/-週	累計	残時数
国語	1			12	42
書写	0			4	7
国語計	1			16	49
				12	26
				20	45
				11	27
音楽	2			9	9
図工	1			8	10
家庭	0			8	14
体育	1			11	24
計1	9			95	204
道徳	1			5	8
総計	12			120	259



NEW

週案画面でもここをダブルクリックすると行事予定の登録ができるように！

行事登録

行事情報は1日に最大3つまで登録できます。
「<」・「>」ボタンで行事情報を切り替えて保存してください。

日付 2020年 4月 6日 休日

行事の切り替え < 1/3 >

行事情報1

行事名 始業式

一日に及ぶ行事のため、通常の授業を行わない。

道徳項目

<input type="checkbox"/> 1(自律)	<input type="checkbox"/> 2(正直)	<input type="checkbox"/> 3(節度)	<input type="checkbox"/> 4(個性)
<input type="checkbox"/> 5(努力)	<input type="checkbox"/> 6(真理)	<input type="checkbox"/> 7(親切)	<input type="checkbox"/> 8(感謝)
<input type="checkbox"/> 9(礼儀)	<input type="checkbox"/> 10(友情)	<input type="checkbox"/> 11(寛容)	<input type="checkbox"/> 12(規則)
<input type="checkbox"/> 13(公正)	<input type="checkbox"/> 14(勤労)	<input type="checkbox"/> 15(家族)	<input type="checkbox"/> 16(学校)
<input type="checkbox"/> 17(伝統)	<input type="checkbox"/> 18(国際)	<input type="checkbox"/> 19(生命)	<input type="checkbox"/> 20(自然)
<input type="checkbox"/> 21(感動)	<input type="checkbox"/> 22(生きる)		

設定タグ

◆(キャリア)

保存 取消 クリア 閉じる

週案

⑨ 週案作成をします

※右クリックで、他の時間との入れ替え、
単元・めあての挿入や削除ができます。

設定変更

ログアウト

学期 1学期

● 実施

表示モード

+ -

週案設定

週案のクリア

時間割の読込

予定から貼付

予定を参照

実施を参照

メモ

	4月16日(月)	4月17日(火)	4月18日(水)	4月19日(木)	4月20日(金)
行事					
1					
2					
3					
4					

時間割の読込

読み込む時間割

時間割 1 4月10日 ~ 7月20日

 土曜日を読み込む。

- 先週までの予定をもとに、単元・めあてを設定する。
- 先週までの実施をもとに、単元・めあてを設定する。
- 単元・めあてを設定しない。

読み込む時間割を選択して下さい。
時間割の読込は現在表示されている週にのみ反映されます。

適用

取消

年間	予定/週	実施/週	+/-週	累計	残時数
国語	0			0	145
書写	0			0	30
国語計	0			0	175
社会	0			0	100
算数	0			0	175
理科	0			0	105
音楽	0			0	50
図工	0			0	50
家庭	0			0	60
体育	0			0	90
計1	0			0	805
					35
					1015

Excel出力

取消

「適用」を押すと、時間割・単元・めあてが流し込まれます。
(主には「先週までの実施をもとに～」を使っていたことになるかと思います。単元・めあてを出したくない場合は、「単元・めあてを設定しない」をクリックしてから取り込み)

週案

行事

時間割

年間計画

※右クリックで、他の時間との入れ替え、単元・めあての挿入や削除が

設定変更

ログアウト

学期 1学期 【第2週】4月10日~4月16日

今週 予定 実施

授業時数の実施時間、残り時間を自動集計します。

単元名・めあてが自動で表示されます。単元やめあての修正、他の時間との入れ替えなども簡単にできます!

国語
なまえつけてよ 1/4
題名を読んで物語を想像しながら、めあてに応じた学習計画をたてること

理科
モジュール学習用に時数を3分割まで区切れます!

17(伝統),18(国際),20(自然)

授業ごとに「関連する道徳の内容項目」やタグを表示できます。

教科名・単元名・めあてが自動で入力されます!

印刷すると、提出資料、学校統一資料としてもお使いいただけます。エクセルにも出力できます。

年間	予定/週	実施/週	+/-週	累計	残時数
国語	5	5	0	5	140
書写	0	0	0	0	30
国語計	5	5	0	5	170
社会	4	4	0	4	96
算数	5	5	0	5	170
理科	4	4	0	4	101
音楽	2	2	0	2	48
図工	1	1	0	1	49
家庭	1	1	0	1	59
体育	3	3	0	3	87
計1	25	25	0	25	780
道徳	1	1	0	1	34
総計	30	30	0	30	985

印刷 Excel出力

保存 取消

帯時間

家庭
家族の生活再発見 1/2
家庭科の学習内容に関

算数
整数と小数 2/5
整数・小数について、十

曲の感じにあわせて、明
体積の概念について理

週案 行事 時間割 年間計画

※右クリックで、他の時間との入れ替え、単元・めあての挿入や削除ができます。

設定変更 ログアウト

学期 1学期 【第1週】4月8日~4月14日 今週 予定 実施 表示モード

週案設定 週案のクリア 時間割の読込 予定から貼付 予定を参照 実施を参照 メモ

4月8日(月)	4月9日(火)	4月10日(水)	4月11日(木)	4月12日(金)
国語	国語	外国語	理科	国語

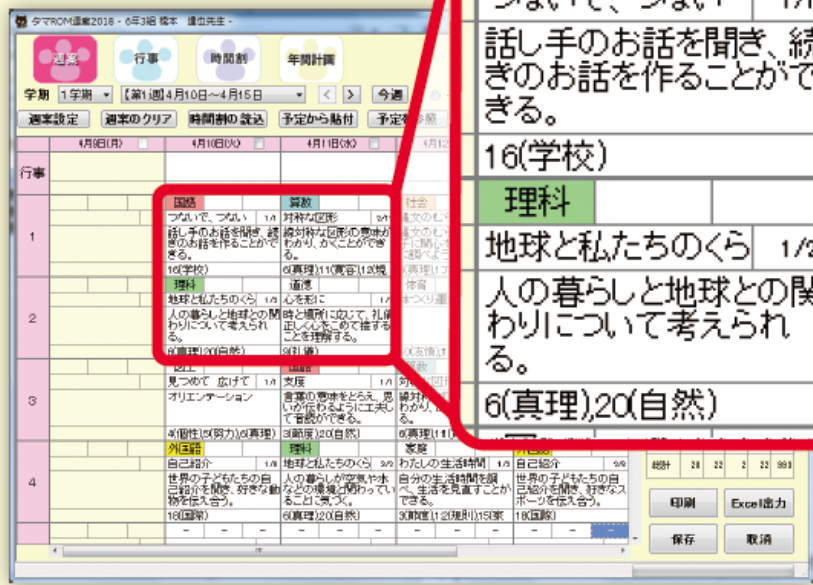
年間	予定/週	実施/週	+/-週	累計	残時数
----	------	------	------	----	-----

国語	算数
つないで、つない 1/1	対称な図形 2/12
話し手のお話を聞き、続きのお話を作ることができる。	線対称な図形の意味がわかり、かくことができる。
16(学校)	6(真理),11(寛容),12(規
理科	道徳
地球と私たちのくら 1/2	心を形に 1/1
人の暮らしと地球との関わりについて考えられる。	時と場所に応じて、礼儀正しく心をこめて接することを理解する。
6(真理),20(自然)	9(礼儀)

残時数や累計なども自動集計!

編集や印刷もボタン1つで!

急な自習等、予定が変わっても、かんたんに修正できます!



⑩ 週案の細かい設定は「週案設定」

タマROM週 2024 5年1組 新学 五郎先生

週案 行事 時間割 年間計画

※右クリックで、他の時間との入れ替え、単元・めあての挿入や削除ができます。

設定変更 ログアウト

学期 1学期 【第1週】4月7日～4月12日 今週 予定 実施 表示モード

週案設定 週案のクリア 時間割の読込

週案の設定

項目の表示/非表示と変更

- 行事 行事
- 朝活動
- メモ メモ
- メモ メモ2
- 道徳タグ
- 帯時間

1 時間目の後に挿入

検印の設定

- 検印1 検印1
- 検印2 検印2
- 検印3 検印3
- 検印4 検印4
- 検印5 検印5

授業時数の表示設定

年間表示 学期表示 月表示

先生名 新学 五郎

保存して閉じる 取消

表示したい項目にチェック
チェックを外すと非表示に
例) 道徳タグは不要→チェックを外す
検印欄の設定をしておくと印刷時に
表示されます。



※右クリックで、他の時間との入れ替え、
単元・めあての挿入や削除ができます。



学期 1学期 【第1週】4月7日~4月12日 今週 ○ 予定 ● 実施 表示モード

週案設定 週案のクリア 時間割の読込 予定から貼付 予定を参照 実施を参照 **メモ**

行事	年	予定	実施	+	-	週	累計	残時数
始業式				0	3		142	
				0	1		29	
				0	4		171	
				0	3		97	
1				0	3		172	
				0	2		103	
				0	2		48	
2				0	1		49	
				0	0		60	
				0	2		88	
				0	17		788	
3				0	1		34	
				0	21		394	
4								

特記すべきこと等を記入できる欄です。
「メモ」ではなく「備考欄」や違う名称に変えること
も可能です（「週案設定」のところで）

保存して
閉じる

取消

Excel出力

取消

タマROM週案2024 - 5年1組 新学 五郎先生 -

設定変更 ログアウト

※右クリックで、他の時間との入れ替え、単元・めあての挿入や削除ができます。

学期 1学期 【第1週】4月7日～4月12日 今週 予定 実施

表示モード + -

年	予定	実施	実	+	計	時
間	週	週	週	週	計	数
国語	3			3	142	
書写	1			1	29	
国語計	4			4	171	
社会	3			3	97	
算数	3			3	172	
理科	2			2	103	
音楽	2			2	48	
図工	1			1	49	
家庭	0			0	60	
体育	2			2	88	
計1	17			17	788	
道徳	1			1	34	
総計	21			21	894	

印刷 Excel出力
保存 取消

タマROM週案2024 5年1組 新学 五郎先生 -

設定変更 ログアウト

※右クリックで、他の時間との入れ替え、単元・めあての挿入や削除ができます。

学期 1学期 【第1週】4月7日～4月12日 今週 予定 実施

表示モード + -

年	予定	実施	実	+	計	時
間	週	週	週	週	計	数
国語	3	3		0	3	142
書写	1	1		0	1	29
国語計	4	4		0	4	171
社会	3	3		0	3	97
算数	3	3		0	3	172
理科	2	2		0	2	103
音楽	2	2		0	2	48
図工	1	1		0	1	49
家庭	0	0		0	0	60
体育	2	2		0	2	88
計1	17	17		0	17	788
道徳	1	1		0	1	34
総計	21	21		0	21	894

印刷 Excel出力
保存 取消

① 予定と実施の切り替えを行うことで時数カウントがより分かりやすくなります。

② 授業の入れ替えをする場合は対象の教科を右クリックし、

『時限の入れ替え』同じ週内で時限の入れ替えが可能！

③ 授業の差し替えは

1) 対象の時間割の教科を右クリック

2) 「挿入」(対象の時間の実施単元とめあてをずらす)

3) 教科を変更し、単元をクリックで設定

4) めあては右クリックで

「めあて入力ダイアログ」で設定が可能(直接入力でもOKです)

めあての入力

日付 4月8日(水) 時限 1 教科 国語

単元
わたしは木
水牛様
ついで
いつか、大切なところ
新聞読書
1情報ノートを作ろう

めあて
言葉の響きに注意して、場面の様子がわかるように音読することができる。

道徳項目
 1(自律) 2(正直) 3(節度) 4(個性)
 5(努力) 6(真理) 7(親切) 8(感謝)
 9(礼儀) 10(友情) 11(寛容) 12(規則)
 13(公正) 14(勤労) 15(家族) 16(学校)
 17(伝統) 18(国際) 19(生命) 20(自然)
 21(感動) 22(生きる)

設定タグ
 ◆(キャリア)

めあてを入力 閉じる

印刷

シートの選択
 週案 時数表(月度) 4月 時数表(月別・学期別)
 時数表(月指定) 4月 ~ 3月

時数累計計算時の区切りの選択
 月ごと 月末日 以前 の 日曜日

印刷項目の選択
 【週案】 【時数】
 行事 土曜日 日曜日 道德タグ
 朝活動 帯時間 予備時間 時数
 メモ メモ2 「授業案」に表示 「時数」に表示
 検印 「授業案」に表示 「時数」に表示
 表示モード 残時数 達成率

フォントサイズ
 週案 7pt メモ 10pt

用紙設定
 「授業案」と「時数表」を1つにまとめて印刷する。
 「授業案」と「時数表」を2つに分けて印刷する。
 用紙向き 縦 *現在の設定で選択できる用紙向きは縦のみです。

次へ 取消

印刷設定

表示したい項目にチェック
 チェックを外すと非表示に
 様々な設定が可能です
 出力する用紙の向きも
 変更できます。

印刷 Excel出力
 保存 取消

4月6日(月)	始業式
行事	
1	
2	
3	
4	

設定変更 ログアウト

表示モード + -

4月10日(金)					
外国語					
Unit1 名刺交換を	1/8				
転校生との日常会話や					
自					
100					
総					
社会					
世界から見た日本	3/6				
写真や地図の資料から					
世界の国々の位置や国					
旗についてわかる。					
17(伝統),18(国際),20(自					
理科					
天気の変化	2/9				
天気の変化は、雲の量					
や動きと関係しているこ					
とをとらえる。					
体育	2	2	0	2	88
計1	17	17	0	17	788
道德	1	1	0	1	34
総計	21	21	0	21	994

印刷プレビュー画面

プレビューの設定

ページ / 1

表示倍率 任意の倍率 %

日付を印刷する 担任名を印刷する

印刷の設定

ページ範囲

全て 現在のページ ページ指定 ~

印刷倍率 任意の倍率 %

部数

閉じる

印刷

ページ設定

プリンタ設定

印刷日: 2019/4/3

週末(予定)

1学期

5年1組 新学 五太郎

[第1週] 4月8日~4月14日

	4月8日[月]	4月9日[火]	4月10日[水]	4月11日[木]	4月12日[金]
行事					
1	国語	国語	国語	理科	国語
2	音楽	算数	国語	算数	国語
3	社会	体育	算数	社会	算数
4	算数	体育	国語	家庭	社会
5	音楽	道徳	理科	家庭	体育
6		社会	音楽		理科

科目	算数	国語	理科	社会	音楽	体育	道徳	家庭	総合	外国語	特別	その他	合計
週時数	4	1	5	5	5	5	2	2	2	2	2	2	24
課外	4	1	5	5	5	5	2	2	2	2	2	2	24
標準時数	145	28	175	188	175	165	58	58	58	58	58	58	585
週時数	141	28	174	187	174	164	58	58	58	58	58	58	581

<メモ>

タマROM 週案 クラスの追加

クラス個別の設定

(学級担任以外の時)専科として設定する。

専科登録も可能です

5 年 組 (5文字以内, 設定後の変更不可)

担任 先生 (10文字以内)

秘密の質問と答えを設定しておく、パスワードを忘れた時に確認することができます。

パスワード (8文字以内) 秘密の質問 あなたの好きな食べ物は?

パスワードの確認 秘密の答え (16文字以内)

年間計画を取り込む

教科書の設定へ進む

キャンセル

専科設定についてのご案内

クラスの追加

クラスの削除

クラスの復元

データフォルダの変更



※ 基本的に操作は同様ですが、科目の登録の部分が特徴になっています。

科目の登録

科目名	科目設定	集計する行
		<input type="checkbox"/>
		<input type="checkbox"/>
		<input type="checkbox"/>
		<input type="checkbox"/>
		<input type="checkbox"/>
		<input type="checkbox"/>
		<input type="checkbox"/>
		<input type="checkbox"/>
		<input type="checkbox"/>
		<input type="checkbox"/>
		<input type="checkbox"/>
		<input type="checkbox"/>
		<input type="checkbox"/>
		<input type="checkbox"/>
		<input type="checkbox"/>
		<input type="checkbox"/>
		<input type="checkbox"/>

▲ 行移動
▼ 行移動

科目設定 教科 国語 学年 1年 登録 解除

- 国語
- 書写
- 社会
- 算数
- 理科
- 生活
- 外国語
- 音楽

科目設定の教科を変更すると、登録済みの標準時数・単元・めあてが全て削除され、変更後の教科のものが新たに登録されます。

科目設定の登録を解除すると、登録済みの標準時数・単元・めあてが全て削除されます。

科目設定

科目の登録

科目名	科目設定	集計する行
5-1	理科(5年)	<input type="checkbox"/>
6-1	理科(6年)	<input type="checkbox"/>
5-3	理科(5年)	<input type="checkbox"/>
		<input type="checkbox"/>
		<input type="checkbox"/>
		<input type="checkbox"/>
		<input type="checkbox"/>
		<input type="checkbox"/>
		<input type="checkbox"/>
		<input type="checkbox"/>
		<input type="checkbox"/>
		<input type="checkbox"/>
		<input type="checkbox"/>
		<input type="checkbox"/>
		<input type="checkbox"/>
		<input type="checkbox"/>

▲ 行移動
▼ 行移動


5年 登録 解除

保存して閉じる 適用 取消

- 科目名を変更することで、表示する科目名を変更することができます。
- 科目名の文字数は5文字まで入力できます。
- 集計を行う行は「集計する行」にチェックを入れてください。
- 科目設定で教科を登録することで、選択した教科の標準時数・単元・めあてが自動的に登録されます。
- 科目設定の教科を変更すると、登録済みの標準時数・単元・めあてが全て削除され、変更後の教科のものが新たに登録されます。
- 科目設定の登録を解除すると、登録済みの標準時数・単元・めあてが全て削除されます。
- 科目名が未設定の箇所に新たに科目名を設定することで、自作科目を作成することができます。

- 1) 科目の設定の部分で受け持つ教科、学年を登録。
- 2) 科目名のところに「理科専科」であれば受け持つ学年クラスを入れておくと分かりやすいと思います。(複数教科持つ場合はご自身でわかる表示を入力してください。*科目名は5文字まで)

サポートについて



ご質問やご不明な点がございましたら、
ナビダイヤル< 075-581-6189 >へ
ご連絡をお願いいたします。

「タマROMサポートサイト」で検索いただければ、お知
らせやよくある質問、詳しいマニュアルもダウンロード
いただけます。

学びのトピラをひらく

新学社

京都 京都市山科区東野中井ノ上町11-39 tel.(075)501-0510 fax.(075)501-5321

東京 東京都新宿区払方町14-1 tel.(03)5225-6011 fax.(03)5225-6945

E-mail : tama-support@sing.co.jp